

Unternehmensprofil in Google bearbeiten & anlegen

Unternehmensprofil in Google bearbeiten

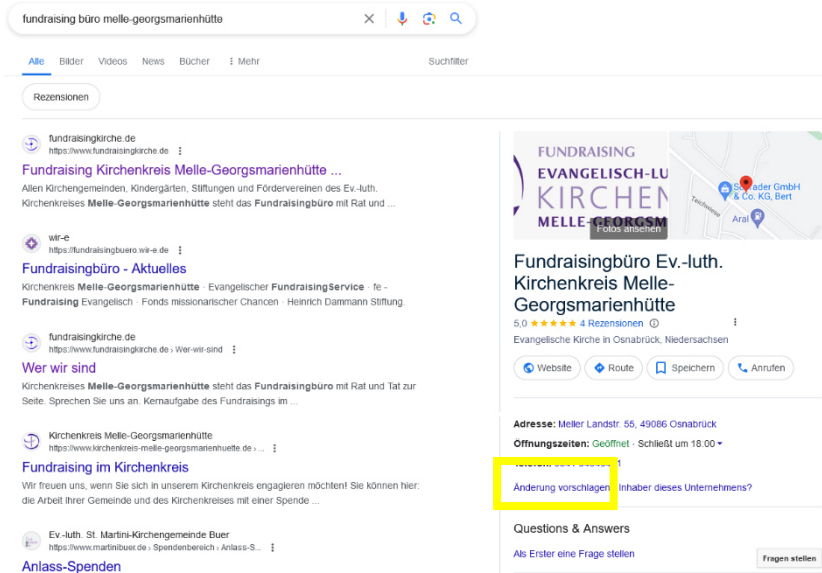
Schritt 1: Anmeldung bei Google

- Melden Sie sich mit Ihrer E-Mail bei Ihrem geschäftlichen Google Konto an.
- Klicken Sie dazu oben rechts auf „Anmelden“ und geben Sie Ihr Passwort ein.

Gmail Bilder  Anmelden

Schritt 2: Unternehmen suchen

- Suchen Sie Ihr Unternehmen über die Google-Suche. Dazu geben Sie den Namen Ihres Unternehmens (z. B. Fundraisingbüro Melle-Georgsmarienhütte) in die Google-Suche ein oder „Mein Unternehmen“. Alternativ können Sie den Standort Ihres Unternehmens in Google Maps suchen. Falls Sie Ihr Unternehmen nicht finden sollten, finden Sie [hier](#) weitere Informationen.
- Klicken Sie auf **Änderung vorschlagen**, um Änderungen an Ihrem Unternehmensprofil vorzunehmen oder fehlende Angaben hinzuzufügen.



fundraising büro melle-georgsmarienhütte

Alle Bilder Videos News Bücher Mehr Suchfilter

Rezensionen

fundraisingkirche.de
https://www.fundraisingkirche.de
Fundraising Kirchenkreis Melle-Georgsmarienhütte ...
Allen Kirchengemeinden, Kindergärten, Stiftungen und Fördervereinen des Ev.-luth. Kirchenkreises Melle-Georgsmarienhütte steht das Fundraisingbüro mit Rat und ...

Wir-e
https://fundraisingbuero.wir-e.de
Fundraisingbüro - Aktuelles
Kirchenkreis Melle-Georgsmarienhütte · Evangelischer FundraisingService · fe - Fundraising Evangelisch · Fonds missionarischer Chancen · Heinrich Dammann Stiftung

fundraisingkirche.de
https://www.fundraisingkirche.de · Wer wir sind
Wer wir sind
Kirchenkreises Melle-Georgsmarienhütte steht das Fundraisingbüro mit Rat und Tat zur Seite. Sprechen Sie uns an. Kernaufgabe des Fundraings im ...

Kirchenkreis Melle-Georgsmarienhütte
https://www.kirchenkreis-melle-georgsmarienhuette.de ...
Fundraising im Kirchenkreis
Wir freuen uns, wenn Sie sich in unserem Kirchenkreis engagieren möchten! Sie können hier: die Arbeit Ihrer Gemeinde und des Kirchenkreises mit einer Spende ...

Ev.-luth. St. Martini-Kirchengemeinde Buer
https://www.martini-buer.de · Spendenbereich · Anlass-S...
Anlass-Spenden

FUNDRAISING
EVANGELISCH-LU
KIRCHEN
MELLE-GEORGSM
Fotos ansehen

Ev. luth. Kirche in Osnabrück, Niedersachsen

Fundraisingbüro Ev.-luth.
Kirchenkreis Melle-
Georgsmarienhütte

5.0 ★★★★★ 4 Rezensionen

Website Route Speichern Anrufen

Adresse: Meller Landstr. 55, 49086 Osnabrück
Öffnungszeiten: Geöffnet · Schließt um 18.00

Änderung vorschlagen Inhaber dieses Unternehmens?

Questions & Answers
Als Erster eine Frage stellen Fragen stellen

Änderung vorschlagen



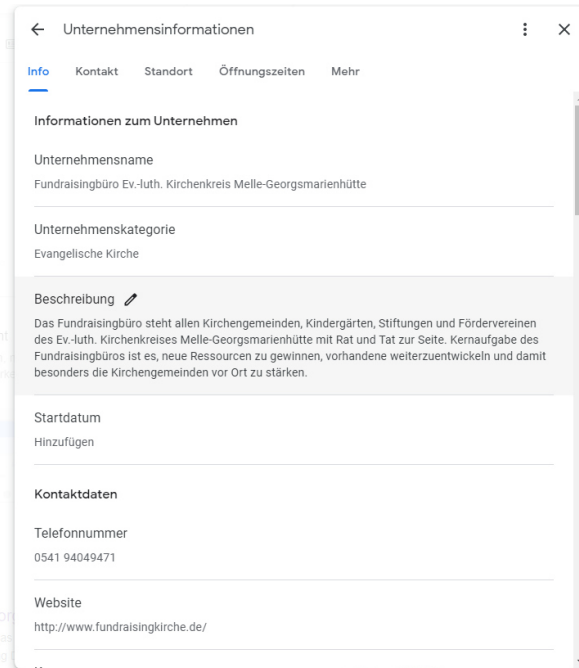
 Name oder andere Details ändern
Name, Ort, Öffnungszeiten usw. bearbeiten

 Als geschlossen melden oder entfernen
Als geschlossen, nicht existierend oder doppelt kennzeichnen; ein rechtliches Problem melden

- Falls Sie noch kein Unternehmenskonto haben, können Sie ihr Ihr Unternehmen ganz einfach in Google hinzufügen. Eine Anleitung dazu finden Sie am Ende des Dokuments.

Schritt 3: Änderungen vornehmen/fehlende Angaben ergänzen

- Nun können Sie die entsprechenden Änderungen unter den Reitern **Info**, **Kontakt**, **Standort**, **Öffnungszeiten** und **Mehr** vornehmen.
- Gehen Sie dazu auf den Eintrag, den Sie ändern wollen (z.B. Beschreibung) und klicken auf den schwarzen Stift und nehmen Sie die Änderung vor.



- Klicken Sie anschließend auf **Speichern**.

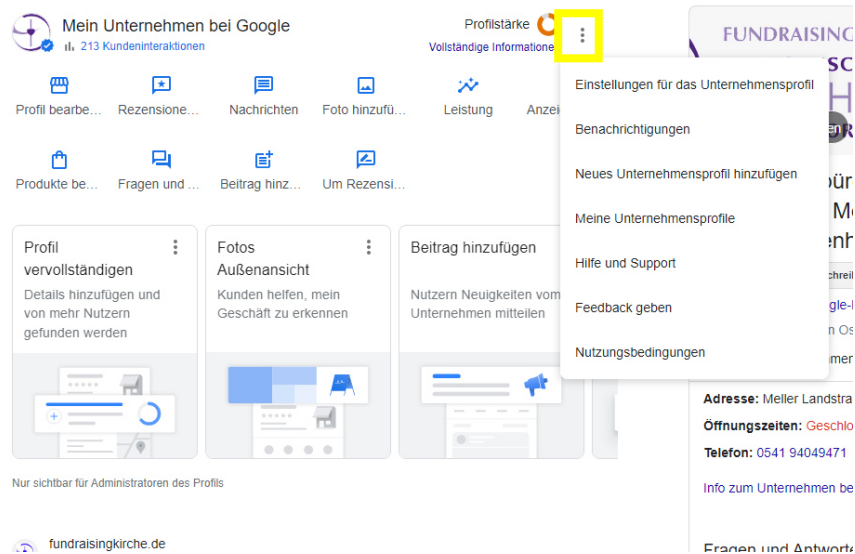
Schritt 4: Publizierung der Änderungen

- Google prüft die vorgenommenen Änderungen und publiziert diese anschließend automatisch. Dieser Prozess dauert i. d. R. nicht länger als 10 Minuten.



Schritt 5: Zusätzliche Änderungs- und Ergänzungsmöglichkeiten

- Über die anderen Felder können Sie weitere Änderungen vornehmen, wie z.B.
 - Fotos hinzufügen: Sie können Fotos, ihr Unternehmenslogo und ein Titelbild hinzufügen.
 - Beiträge hinzufügen: Sie können Beiträge und Veranstaltungen hinzufügen.
- Über die drei Punkte oben rechts können Sie weitere Einstellungen an Ihrem Unternehmensprofil vornehmen und verschiedene Unternehmensprofile verwalten.

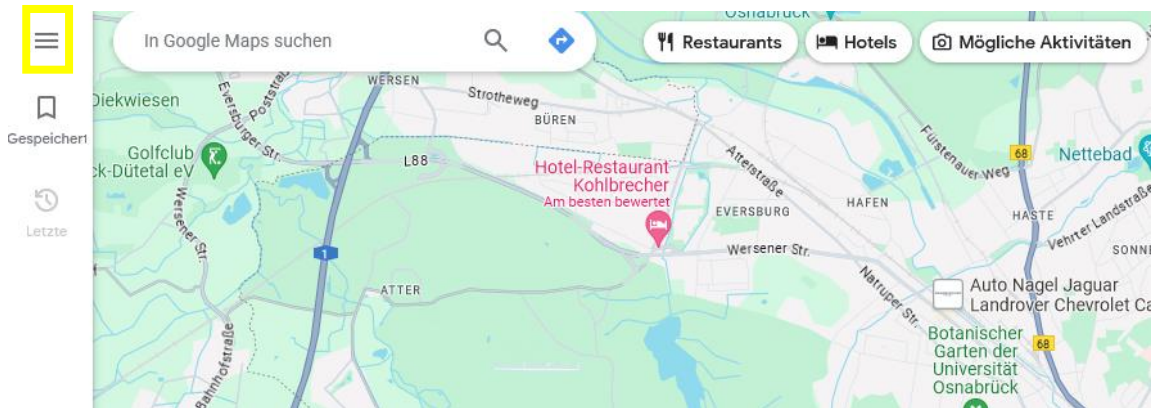


Unternehmensprofil in Google anlegen

Wenn Sie Anspruch auf ein Unternehmensprofil erheben wollen, finden Sie [hier](#) die Google-Anleitung.

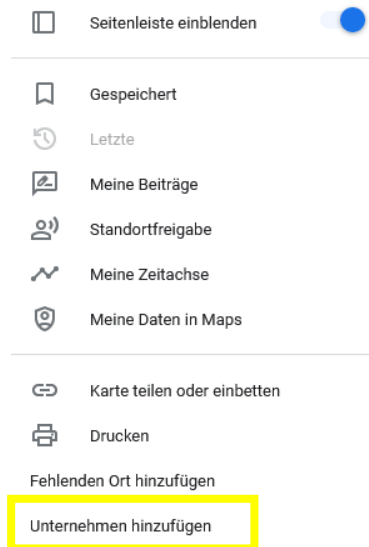
Schritt 1: Google Maps öffnen

- Öffnen Sie Google Maps und klicken Sie oben links auf die drei Striche



Schritt 2: Unternehmen hinzufügen

- Klicken Sie auf **Unternehmen hinzufügen**



3. Schritt: Profildetails hinzufügen

- Anschließend leitet Google Sie auf das Unternehmensprofil-Dashboard. Dort können Sie Angaben zu Ihrem Profil zu machen (Name, Standort, Öffnungszeiten etc.) um die Registrierung Ihres Unternehmensprofils abzuschließen.